



# SYNTHÈSE des COMPTES



Module informatisé de publication des comptes annuels

Commune de : **REBECQ**

Adresse de l'administration:

RUE DOCTEUR COLSON 1  
1430 REBECQ  
[www.rebecq.be](http://www.rebecq.be)

Date d'arrêt du compte par le conseil: 17/03/2020

Date d'approbation de la Tutelle: 22/07/2020

Type document: Compte

Exercice: **2019**

**Directeur Général: MICHAEL CIVILIO**

Tél: 067287801

Fax: 067287808

Email: [michael.civilio@commune-rebecq.be](mailto:michael.civilio@commune-rebecq.be)

**Directeur Financier: JOEL FOUCART**

Tél: 067287802

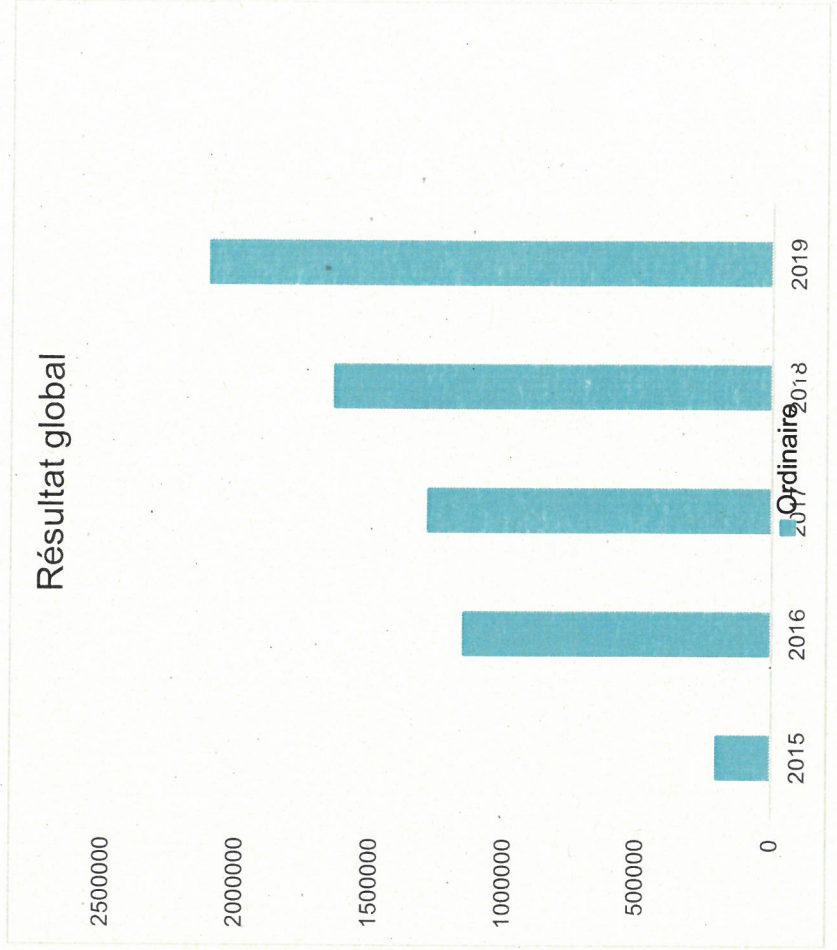
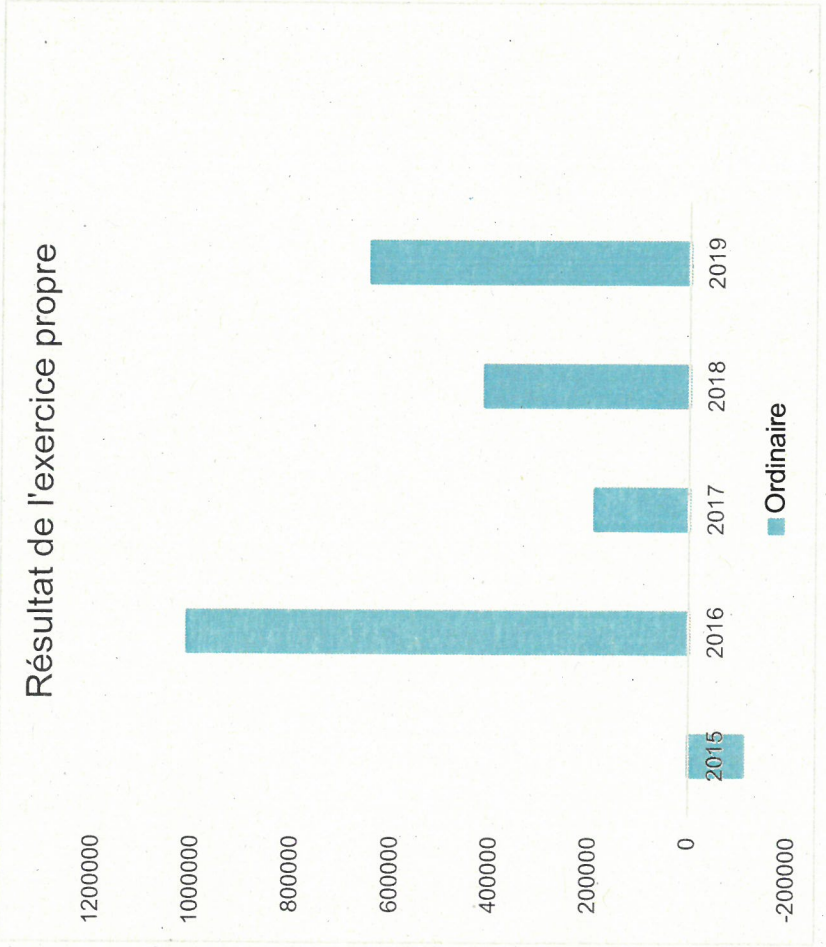
Fax: 067287808

Email: [joel.foucart@commune-rebecq.be](mailto:joel.foucart@commune-rebecq.be)



Evolution du résultat budgétaire ordinaire					
	Compte	Compte	Compte	Compte	Compte
Exercices:	2015	2016	2017	2018	2019
Résultats Exercice Propre*	-110.735	1.008.929	189.427	413.398	643.418
<b>Résultat global*</b> (avec exercices antérieurs et prélèvements)	199.625	1.150.970	1.286.866	1.635.342	2.101.900

\* Montant arrondi à l'euro





<b>Ventilation économique des dépenses et des recettes ordinaires</b>						
	Compte	Compte	Compte	Compte	Compte	Compte
<b>Exercices:</b>	<b>2015</b>	<b>2016</b>	<b>2017</b>	<b>2018</b>	<b>2019</b>	
	<b>Dépenses ordinaires (engagements actés aux comptes)</b>					
Personnel	4.451.405,24	4.657.396,27	4.742.395,74	4.852.971,26	4.789.497,11	
Fonctionnement	2.031.645,26	2.444.016,83	2.429.222,48	2.218.053,31	2.259.843,36	
Transferts	3.202.837,70	3.295.526,98	3.654.651,20	3.742.702,63	3.866.975,90	
Dette	1.237.076,42	1.168.240,67	1.168.617,54	1.222.258,12	1.234.482,72	
Prélèvements (hors 060)	0,00	0,00	250.000,00	77.902,50	0,00	
<b>Total (exercice propre)*</b>	<b>10.922.965</b>	<b>11.565.181</b>	<b>12.244.887</b>	<b>12.113.888</b>	<b>12.150.799</b>	
Exercices antérieurs	269.765,37	148.861,99	181.390,94	243.654,40	197.100,41	
Prélèvements	1.182.263,71	0,00	0,00	0,00	131.333,78	
<b>Total général*</b>	<b>12.374.994</b>	<b>11.714.043</b>	<b>12.426.278</b>	<b>12.357.542</b>	<b>12.479.233</b>	

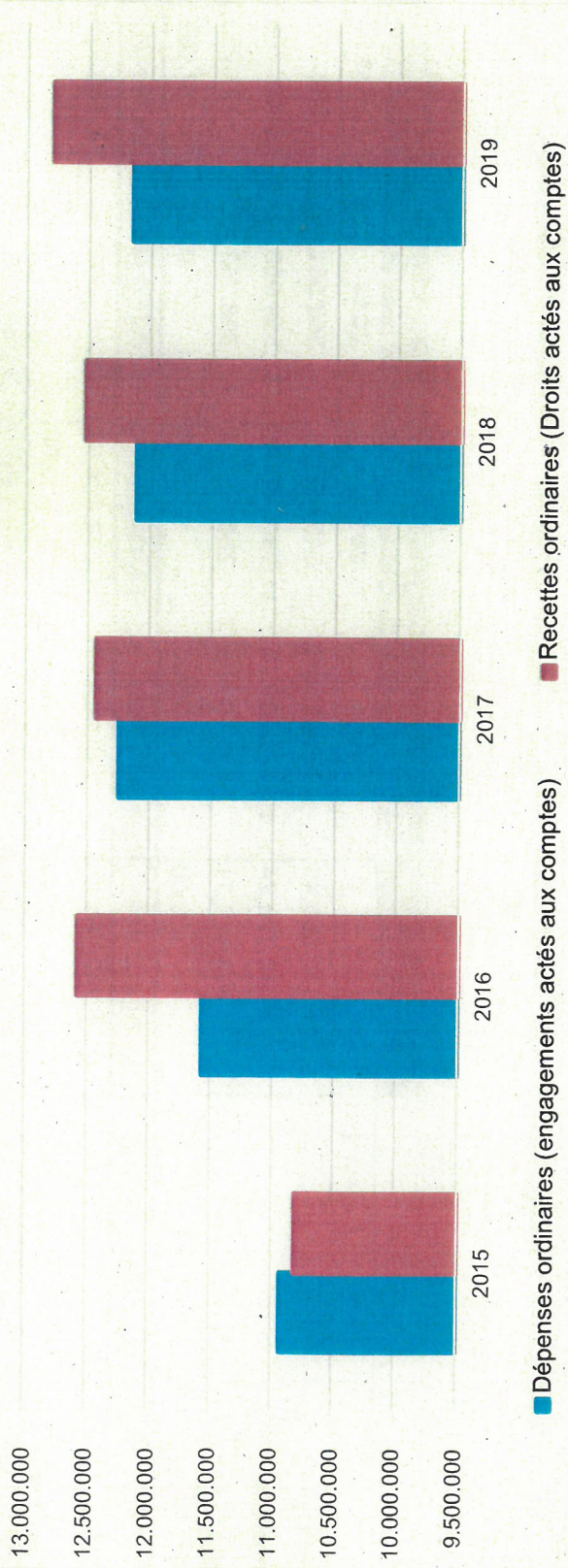
\* Montant arrondi à l'euro

<b>Recettes ordinaires (Droits actés aux comptes)</b>						
	Compte	Compte	Compte	Compte	Compte	Compte
<b>Exercices:</b>	<b>2015</b>	<b>2016</b>	<b>2017</b>	<b>2018</b>	<b>2019</b>	
Prestation	376.689,45	393.914,98	645.497,75	568.561,45	602.353,12	
Transferts	10.040.720,24	11.679.809,15	11.580.767,48	11.559.960,15	11.836.708,56	
Dette	394.819,71	500.385,96	208.049,22	398.763,97	277.253,15	
Prélèvements	0,00	0,00	0,00	0,00	77.902,50	
<b>Total (exercice propre)*</b>	<b>10.812.229</b>	<b>12.574.110</b>	<b>12.434.314</b>	<b>12.527.286</b>	<b>12.794.217</b>	
Exercices antérieurs	1.762.389,36	290.902,93	1.278.828,97	1.465.598,26	1.786.916,06	
Prélèvements	0,00	0,00	0,00	0,00	0,00	
<b>Total général*</b>	<b>12.574.619</b>	<b>12.865.013</b>	<b>13.713.143</b>	<b>13.992.884</b>	<b>14.581.133</b>	

\* Montant arrondi à l'euro



### Evolution des recettes et des dépenses ordinaires (exercice propre)





<b>Ventilation économique des dépenses et des recettes extraordinaires</b>						
	Compte	Compte	Compte	Compte	Compte	Compte
<b>Exercices:</b>	<b>2015</b>	<b>2016</b>	<b>2017</b>	<b>2018</b>	<b>2019</b>	<b>2019</b>
	<b>Dépenses extraordinaires (engagements actés aux comptes)</b>					
Transferts	104.777,28	9.300,00	68.962,35	1.600,00	0,00	0,00
Investissements	1.982.407,82	2.785.595,78	1.624.175,51	1.303.399,88	1.177.456,48	1.177.456,48
Dette	52.284,20	60.245,14	60.245,14	60.833,78	60.833,78	60.833,78
Prélèvements	0,00	0,00	0,00	0,00	0,00	0,00
	0,00	0,00	0,00	0,00	0,00	0,00
<b>Total (exercice propre)*</b>	<b>2.139.469</b>	<b>2.855.141</b>	<b>1.753.383</b>	<b>1.365.834</b>	<b>1.238.290</b>	<b>1.238.290</b>
Exercices antérieurs	1.801.726,61	1.725.144,95	2.644.426,73	1.531.962,35	1.139.517,31	1.139.517,31
Prélèvements	532.966,87	465.456,02	876.839,47	251.785,43	1.010.667,83	1.010.667,83
<b>Total général*</b>	<b>4.474.163</b>	<b>5.045.742</b>	<b>5.274.649</b>	<b>3.149.581</b>	<b>3.388.475</b>	<b>3.388.475</b>

\* Montant arrondi à l'euro

<b>Recettes extraordinaires (Droits actés aux comptes)</b>						
	Compte	Compte	Compte	Compte	Compte	Compte
<b>Exercices:</b>	<b>2015</b>	<b>2016</b>	<b>2017</b>	<b>2018</b>	<b>2019</b>	<b>2019</b>
Transferts	216.430,45	650.558,08	415.067,11	226.970,18	1.000.432,15	1.000.432,15
Investissements	155.085,40	0,00	3.700,00	0,00	0,00	0,00
Dette	0,00	1.737.977,00	569.169,95	739.417,33	780.995,29	780.995,29
Prélèvements	0,00	0,00	0,00	0,00	0,00	0,00
<b>Total (exercice propre)*</b>	<b>371.516</b>	<b>2.388.535</b>	<b>987.937</b>	<b>966.388</b>	<b>1.781.427</b>	<b>1.781.427</b>
Exercices antérieurs	2.314.397,39	2.385.066,18	3.388.871,90	1.839.222,95	1.388.982,41	1.388.982,41
Prélèvements	1.883.528,11	897.225,35	1.017.200,69	557.594,10	253.755,07	253.755,07
<b>Total général*</b>	<b>4.569.441</b>	<b>5.670.827</b>	<b>5.394.010</b>	<b>3.363.205</b>	<b>3.424.165</b>	<b>3.424.165</b>

\* Montant arrondi à l'euro



## Ventilation fonctionnelle

## Evolution des dépenses ordinaires (exercice propre)

Compte	Evolution des dépenses ordinaires (exercice propre)				
	2015	2016	2017	2018	2019
0 Recettes et dépenses générales	1.265.782,81	103.492,84	341.646,32	106.572,36	191.719,08
1 Administration générale	3.234.554,22	3.353.835,26	3.485.670,39	3.473.205,92	3.552.491,52
3 Sécurité	1.351.178,55	1.346.978,53	1.427.156,38	1.502.848,24	1.487.507,61
4 Voiries-communications	2.663.216,70	2.820.842,99	2.908.993,71	2.888.934,63	2.878.922,80
5 Industrie - commerce	15.400,68	190.941,16	32.661,41	26.156,50	32.705,25
6 Sylviculture- Agriculture	9.187,12	9.508,37	9.580,66	9.778,88	9.344,45
70>75 Enseignement	720.248,75	714.361,01	798.411,28	821.297,77	806.923,31
76>77 Culture et sports	722.946,24	836.480,71	832.646,55	793.901,80	776.031,52
78 Radio, télévision, presse	0,00	0,00	0,00	0,00	0,00
79 Culte	100.176,04	144.484,16	127.394,04	117.093,42	105.931,09
80>86 Action Sociale	1.319.120,16	1.347.139,24	1.546.162,05	1.638.179,72	1.730.532,27
87 Santé publique et hygiène	589.105,60	591.140,82	684.902,59	681.482,18	682.042,12
90>92 Logement	28.093,85	27.722,19	28.058,35	28.822,70	4.742,74
93 Aménagement du territoire	86.217,61	78.253,47	21.603,23	25.613,70	23.239,11



## Ventilation fonctionnelle

## Evolution des recettes ordinaires (exercice propre)

Compte	Evolution des recettes ordinaires (exercice propre)				
	2015	2016	2017	2018	2019
0 Recettes et dépenses générales	10.410.263,76	10.676.648,92	11.391.320,35	11.533.396,78	12.067.753,91
1 Administration générale	556.066,21	582.296,60	680.001,89	642.522,70	659.919,60
3 Sécurité	128.976,17	98.971,15	165.911,99	145.372,41	194.816,18
4 Voiries-communications	335.578,50	286.703,35	304.300,39	344.589,03	348.705,72
5 Industrie - commerce	395.331,84	499.306,17	363.969,87	555.326,49	430.250,37
6 Sylviculture- Agriculture	7.934,94	5.148,18	5.220,58	5.412,16	5.409,93
70>75 Enseignement	343.375,53	370.044,57	405.515,53	418.035,80	464.562,97
76>77 Culture et sports	112.774,53	126.661,56	135.541,32	120.937,61	124.757,09
78 Radio, télévision, presse	0,00	0,00	0,00	0,00	0,00
79 Culte	0,00	0,00	0,00	0,00	0,00
80>86 Action Sociale	132.855,35	124.423,45	126.273,25	137.784,34	149.201,85
87 Santé publique et hygiène	54.504,92	57.381,95	59.186,57	59.293,48	75.843,62
90>92 Logement	26.767,10	26.094,28	25.956,12	29,00	0,00
93 Aménagement du territoire	38.546,00	4.630,00	6.090,00	8.640,00	8.290,00



## Ventilation fonctionnelle

## Evolution des dépenses extraordinaires (exercice propre)

Compte	Evolution des dépenses extraordinaires (exercice propre)				
	2015	2016	2017	2018	2019
0 Recettes et dépenses générales	532.966,87	465.756,02	876.839,47	251.785,43	1.010.667,83
1 Administration générale	213.814,58	100.000,00	215.307,13	44.508,21	13.472,65
3 Sécurité	0,00	0,00	0,00	0,00	0,00
4 Voiries-communications	1.620.548,75	2.357.164,82	1.256.579,25	1.023.710,53	726.346,16
5 Industrie - commerce	0,00	0,00	0,00	0,00	12.482,17
6 Sylviculture- Agriculture	0,00	0,00	0,00	0,00	0,00
70>75 Enseignement	164.075,64	94.771,83	41.321,81	117.865,89	214.827,70
76>77 Culture et sports	30.932,77	206.737,09	88.789,36	83.946,25	177.480,58
78 Radio, télévision, presse	0,00	0,00	0,00	0,00	0,00
79 Culte	0,00	0,00	0,00	0,00	0,00
80>86 Action Sociale	0,00	0,00	8.000,00	0,00	0,00
87 Santé publique et hygiène	110.097,56	96.167,18	143.385,45	95.802,78	93.681,00
90>92 Logement	0,00	0,00	0,00	0,00	0,00
93 Aménagement du territoire	0,00	0,00	0,00	0,00	0,00



## Ventilation fonctionnelle

## Evolution des recettes extraordinaires (exercice propre)

	Evolution des recettes extraordinaires (exercice propre)				
	Compte 2015	Compte 2016	Compte 2017	Compte 2018	Compte 2019
0 Recettes et dépenses générales	4.074.243,59	3.551.885,53	4.406.072,59	2.491.972,85	2.304.515,26
1 Administration générale	212.784,01	100.000,00	172.500,00	42.500,00	100.693,55
3 Sécurité	0,00	0,00	0,00	0,00	0,00
4 Voiries-communications	119.386,54	1.763.864,25	778.937,06	670.163,65	706.794,22
5 Industrie - commerce	0,00	0,00	0,00	0,00	9.999,75
6 Sylviculture- Agriculture	0,00	0,00	0,00	0,00	0,00
70>75 Enseignement	4.097,27	48.097,56	0,00	101.033,47	133.064,02
76>77 Culture et sports	32.748,03	194.979,27	0,00	3.131,00	136.478,28
78 Radio, télévision, presse	0,00	0,00	0,00	0,00	0,00
79 Culte	0,00	0,00	0,00	0,00	0,00
80>86 Action Sociale	0,00	0,00	8.000,00	0,00	0,00
87 Santé publique et hygiène	2.500,00	2.500,00	28.500,00	34.969,00	30.333,15
90>92 Logement	0,00	0,00	0,00	0,00	0,00
93 Aménagement du territoire	0,00	0,00	0,00	0,00	0,00



**BILAN****ACTIF**

## ACTIFS IMMOBILISES

	Codes	2019	2018
	21/28	<b>45.124.121,77</b>	<b>44.849.777,39</b>
<b>I. Immobilisations incorporelles</b>	21	49.191,78	94.005,70
<b>II. Immobilisations corporelles</b>	22/26	<b>36.852.652,09</b>	<b>36.999.239,08</b>
<u>Patrimoine immobilier</u>			
A. Terres et terrains non bâtis .....	220	1.667.469,39	1.721.131,69
B. Constructions et leurs terrains .....	221	14.247.402,57	14.010.407,04
C. Voiries .....	223	18.429.580,18	18.934.307,61
D. Ouvrages d'art .....	224	448.763,54	462.653,60
E. Cours et plans d'eau .....	226	415.527,99	437.290,17
<u>Patrimoine mobilier</u>			
F. Mobilier, matériel, équipements et signalisation routière.....	230/3	511.470,06	530.330,20
G. Patrimoine artistique et mobilier divers .....	234	30.689,24	30.689,24
<u>Autres immobilisations corporelles</u>			
H. Immobilisations en cours d'exécution .....	24	1.101.749,12	872.429,53
I. Droits réels d'emphythéoses et superficies.....	261	0,00	0,00
J. Immobilisations en location-financement .....	262/3	0,00	0,00
<b>III. Subsidés d'investissements accordés</b>	25	<b>0,00</b>	<b>275,39</b>
A. Aux entreprises privées .....	251	0,00	275,39
B. Aux ménages, ASBL et autres organismes .....	252	0,00	0,00
C. A l'Autorité supérieure.....	254	0,00	0,00
D. Aux autres pouvoirs publics .....	256	0,00	0,00
<b>IV. Promesses de subsidés à recevoir, prêts</b>	27	<b>3.387.422,70</b>	<b>2.969.913,54</b>
A. Promesse de subsidés à recevoir.....	270/4	3.387.422,70	2.969.913,54
B. Prêts accordés .....	275	0,00	0,00
<b>V. Immobilisations financières</b>	28	<b>4.834.855,20</b>	<b>4.786.343,68</b>
A. Participations et titres à revenus fixes .....	282/5	4.834.855,20	4.786.343,68
B. Cautionnements versés à plus d'un an .....	288	0,00	0,00
ACTIFS CIRCULANTS	30/58	<b>4.621.695,70</b>	<b>4.659.063,32</b>
<b>VI. Stocks</b>	301	<b>0,00</b>	0,00
<b>VII. Créances à un an au plus</b>	40/42	<b>1.814.162,69</b>	<b>2.076.743,14</b>
A. Débiteurs .....	40	376.880,66	435.771,34
B. Autres créances.....	41/42	1.437.282,03	1.640.971,80
1. T.V.A. et taxes additionnelles .....	411/2	57.220,30	508.342,80
2. Subsidés, dons et legs et emprunts .....	413	1.175.303,24	928.063,01
3. Intérêts, dividendes et ristournes .....	415	27.641,45	27.554,97
4. Créances diverses .....	416/8	0,00	5.281,56
C. Récupérations des remboursements d'emprunts.....	4251	177.117,04	171.729,46
D. Récupération des prêts.....	425/8	0,00	0,00
<b>VIII. Opérations pour compte de tiers</b>	48/A	0	0
<b>IX. Comptes financiers</b>	55/58	<b>2.807.533,01</b>	<b>2.582.320,18</b>
A. Placements de trésorerie à un an au plus .....	553	0,00	0,00
B. Valeurs disponibles .....	55	2.807.533,01	2.575.271,07
C. Paiements en cours.....	56/8	0,00	7.049,11
<b>X. Comptes de régularisation et d'attente</b>	49/A	<b>51.509,85</b>	<b>54.550,54</b>
<b>TOTAL DE L'ACTIF</b>	21/58	<b>49.797.327,32</b>	<b>49.563.391,25</b>



**BILAN****PASSIF**

## FONDS PROPRES

Codes	2019	2018
10/16	<b>35.238.713,51</b>	<b>34.282.379,19</b>
I'. Capital		
10	<b>12.807.620,84</b>	<b>12.807.620,84</b>
II'. Résultats capitalisés		
12	<b>9.899.432,19</b>	<b>10.203.558,62</b>
III'. Résultats reportés		
13	<b>-167.772,86</b>	<b>-178.385,15</b>
A'. Des exercices antérieurs.....	1301 0,00	0,00
B'. De l'exercice précédent.....	1302 125.741,28	-304.126,43
C'. Du dernier exercice.....	1303 -293.514,14	125.741,28
IV'. Réserves		
14	<b>1.056.042,04</b>	<b>167.795,50</b>
A'. Fonds de réserve ordinaire.....	14104 3.730,80	3.730,80
B'. Fonds de réserve extraordinaire.....	14105 1.052.311,24	164.064,70
V'. Subsidés d'investissement, dons et legs reçus		
15	<b>11.393.391,30</b>	<b>10.953.886,88</b>
A'. Des entreprises privées .....	151 1.435.942,04	1.495.986,39
B'. Des ménages, des A.S.B.L. et autres organismes .....	152 136.757,68	140.997,24
C'. De l'Autorité supérieure .....	154 9.053.802,95	8.726.607,73
D'. Des autres pouvoirs publics .....	156 766.888,63	590.295,52
VI'. Provisions pour risques et charges		
16	<b>250.000,00</b>	<b>327.902,50</b>
DETTES		
17/49	<b>14.847.839,12</b>	<b>14.895.650,37</b>
VII'. Dettes à plus d'un an		
17	<b>12.778.562,50</b>	<b>12.922.321,85</b>
A'. Emprunts à charge de la commune .....	171/5 10.478.508,28	10.480.028,65
B'. Emprunts à charge de l'Autorité supérieure.....	1714 2.300.054,22	2.442.293,20
C'. Emprunts à charge de tiers.....	172 0,00	0,00
D'. Dettes de location-financement.....	174 0,00	0,00
E'. Emprunts publics .....	176 0,00	0,00
F'. Dettes diverses à plus d'un an.....	177 0,00	0,00
G'. Garanties reçues à plus d'un an.....	178 0,00	0,00
VIII'. Dettes à un an au plus		
43/6	<b>2.047.666,99</b>	<b>1.951.404,06</b>
A'. Dettes financières.....	43 1.255.457,12	1.190.414,49
1'. Remboursements d'emprunts .....	435 1.123.924,94	1.056.597,56
2'. Charges financières des emprunts .....	436 131.532,18	133.816,93
3'. Dettes sur comptes-courants.....	433 0,00	0,00
B'. Dettes commerciales .....	44 603.204,78	604.997,18
C'. Dettes fiscales, salariales et sociales .....	45 107.183,54	56.824,76
D'. Dettes diverses .....	464/7 81.821,55	99.167,63
IX'. Opérations pour compte de tiers		
48/P	<b>21.609,63</b>	<b>21.924,46</b>
X'. Comptes de régularisation et d'attente		
49/P	<b>-289.225,31</b>	<b>385.361,69</b>
TOTAL DU PASSIF		
10/49	<b>49.797.327,32</b>	<b>49.563.391,25</b>



**COMPTE DE RESULTATS**

	Codes	2019	2018
<b>I. Charges courantes</b>			
A. Achats de matières .....	60	608.475,61	633.387,51
B. Services et biens d'exploitation .....	61	1.635.547,21	1.702.072,52
C. Frais de personnel .....	62	4.810.611,91	4.863.460,75
D. Subsidés d'exploitation accordés .....	63	3.890.422,65	3.717.088,67
E. Remboursements des emprunts .....	64	866.201,56	838.256,69
F. Charges financières	65	369.905,93	385.713,67
a. Charges financières des emprunts .....	651/6	368.146,42	383.839,19
b. Charges financières diverses .....	657	134,74	162,24
c. Frais de la gestion financière .....	658	1.624,77	1.712,24
<b>II. Sous-total (charges courantes)</b>	60/65	<b>12.181.164,87</b>	<b>12.139.979,81</b>
<b>III. Boni courant (II' - II)</b>		<b>564.411,60</b>	<b>397.721,72</b>
<b>IV. Charges résultant de la variation normale des valeurs de bilan, redressements et provisions</b>			
A. Dotations aux amortissements .....	660	2.009.583,03	2.025.215,23
B. Réductions annuelles de valeurs .....	661	0,00	0,00
C. Réductions et variations des stocks .....	662/4	0,00	0,00
D. Redressement des récupérations des remboursements d'emprunts .....	665	137.911,42	133.722,72
E. Provisions pour risques et charges .....	666	0,00	77.902,50
F. Dotations aux amortissements des subsides d'investissement accordés .....	667	275,39	275,40
<b>V. Sous-total (charges non décaissées)</b>	66	<b>2.147.769,84</b>	<b>2.237.115,85</b>
<b>VI. Total des charges d'exploitation (II + V)</b>	60/66	<b>14.328.934,71</b>	<b>14.377.095,66</b>
<b>VII. Boni d'exploitation (VI' - VI)</b>		398.870,23	0,00
<b>VIII. Charges exceptionnelles</b>			
A. Du service ordinaire .....	671	22.699,71	39.707,61
B. Du service extraordinaire .....	672	7.995,06	0,00
C. Charges exceptionnelles non budgétées .....	673	0,00	0,00
<b>Sous-total (charges exceptionnelles)</b>	67	<b>30.694,77</b>	<b>39.707,61</b>
<b>IX. Dotations aux réserves</b>			
A. Du service ordinaire .....	685	131.333,78	0,00
B. Du service extraordinaire .....	686	1.010.667,83	251.785,43
<b>Sous-total des dotations aux réserves</b>	68	<b>1.142.001,61</b>	<b>251.785,43</b>
<b>X. Total des charges exceptionnelles et des dotations aux réserves (VIII + IX)</b>	67/68	1.172.696,38	291.493,04
<b>XI. Boni exceptionnel (X' - X)</b>		<b>0,00</b>	<b>277.229,13</b>
<b>XII. Total des charges (VI + X)</b>		<b>15.501.631,09</b>	<b>14.668.588,70</b>
<b>XIII. Boni de l'exercice (XII' - XII)</b>		<b>0,00</b>	<b>125.741,28</b>
<b>XIV. Affectation des bonis (XIII)</b>			
A. Boni d'exploitation à reporter au bilan .....	69201	398.870,23	0,00
B. Boni exceptionnel à reporter au bilan .....	69202	0,00	277.229,13
<b>Sous-total (affectation des résultats)</b>	69	<b>398.870,23</b>	<b>277.229,13</b>
<b>XV. Contrôle de balance (XII + XIV = XV')</b>		<b>15.900.501,32</b>	<b>14.945.817,83</b>



**COMPTE DE RESULTATS**

	Codes	2019	2018
<b>I'. Produits courants</b>			
A'. Produits de la fiscalité .....	70	7.245.599,94	7.115.167,62
B'. Produits d'exploitation .....	71	580.359,66	564.230,40
C'. Subsidés d'exploitation reçus et récupérations de charges de personnel .....	72/73	4.412.026,87	4.228.249,66
D'. Récupération des remboursements d'emprunts .....	74	137.911,42	133.722,72
E'. Produits financiers	75	<b>369.678,58</b>	<b>496.331,13</b>
a'. Récupération des charges financières des emprunts et des prêts accordés .....	751/5	92.425,43	97.480,16
b'. Produits financiers divers .....	754/7	277.253,15	398.850,97
<b>II'. Sous-total (produits courants)</b>	70/75	<b>12.745.576,47</b>	<b>12.537.701,53</b>
<b>III'. Mali courant (II - II')</b>		<b>0,00</b>	<b>0,00</b>
<b>IV'. Produits résultant de la variation normale des valeurs de bilan, redressements, travaux internes</b>			
A'. Plus-values annuelles .....	761	679.034,00	424.768,62
B'. Variations des stocks .....	764	0,00	0,00
C'. Redressement des cptes des remb. des emprunts .....	765	866.201,56	838.256,69
D'. Réductions des subsides d'investissement, des dons et legs obtenus	767	436.992,91	424.880,97
E'. Travaux internes passés à l'immobilisé .....	769	0,00	0,00
<b>V'. Sous-total (produits non encaissés)</b>	76	<b>1.982.228,47</b>	<b>1.687.906,28</b>
<b>VI'. Total des produits d'exploitation (II' + V')</b>	70/76	<b>14.727.804,94</b>	<b>14.225.607,81</b>
<b>VII'. Mali d'exploitation (VI - VI')</b>		<b>0,00</b>	<b>151.487,85</b>
<b>VIII'. Produits exceptionnels</b>			
A'. Du service ordinaire .....	771	100.263,01	11.128,07
B'. Du service extraordinaire .....	772	126.293,93	0,00
C'. Produits exceptionnels non budgétés .....	773	0,00	0,00
<b>Sous-total (produits exceptionnels)</b>	77	<b>226.556,94</b>	<b>11.128,07</b>
<b>IX'. Prélèvements sur les réserves</b>			
A'. Du service ordinaire .....	785	0,00	0,00
B'. Du service extraordinaire .....	786	253.755,07	557.594,10
<b>Sous-total des prélèvements sur réserves</b>	78	<b>253.755,07</b>	<b>557.594,10</b>
<b>X'. Total des produits exceptionnels et des prélèvements sur réserves (VIII' + IX')</b>	77/78	<b>480.312,01</b>	<b>568.722,17</b>
<b>XI'. Mali exceptionnel (X - X')</b>		<b>692.384,37</b>	<b>0,00</b>
<b>XII'. Total des produits (VI' + X')</b>		<b>15.208.116,95</b>	<b>14.794.329,98</b>
<b>XIII'. Mali de l'exercice (XII - XII')</b>		<b>293.514,14</b>	<b>0,00</b>
<b>XIV'. Affectation des malis (XIII')</b>			
A'. Mali d'exploitation à reporter au bilan .....	79201	0,00	151.487,85
B'. Mali exceptionnel à reporter au bilan .....	79202	692.384,37	0,00
<b>Sous-total (affectation des résultats)</b>	79	<b>692.384,37</b>	<b>151.487,85</b>
<b>XV'. Contrôle de balance (XII' + XIV' = XV)</b>		<b>15.900.501,32</b>	<b>14.945.817,83</b>



**Commentaires**

Empty rectangular box for comments.



## Glossaire

### Termes

### Définitions:

Exercice propre	L'exercice du document allant du 1er janvier au 31 décembre
Exercices antérieurs	Les opérations antérieures à l'exercice propre
Résultat global	Le boni ou le mali de l'exercice propre cumulé avec celui des exercices antérieurs
Dépenses de transfert	Dépenses effectuées à destination de tiers à la commune (d'autres institutions, organismes, ménages ..)
Recettes de transfert	Recettes en provenance de tiers ( subsides, taxes, ... )
Recettes de prestation	Recettes découlant de services payants rendus par la commune, de locations, de droits d'entrée ...
Dépenses de prélèvements	Sommes prélevées sur les excédents budgétaires par la commune pour alimenter des fonds de réserves ordinaires ou extraordinaires (pour financer des dépenses d'investissement sur fonds propres ) ou des provisions ( pour faire face à des charges futures importantes )
Recettes de prélèvements	Utilisation des fonds de réserve et des provisions (constitués au moyen des dépenses de prélèvement)
Ordinaire	Les recettes et dépenses nécessaires au fonctionnement de la commune (taxes, subventions , salaires,électricité,fournitures,...)
Extraordinaire	Les dépenses et leurs moyens de financement afférentes aux investissements ( travaux importants, rénovations, achat de matériel et de véhicules etc ... )